

## Anima Asia

Data ultima quota  
23/03/2007

Ultima quota  
7,11

Data iniziale analisi  
31/03/2004

Data finale analisi  
23/03/2007

### Dati anagrafici

|                     |              |                 |                          |
|---------------------|--------------|-----------------|--------------------------|
| Società di gestione | Anima SGRpA  | Tipologia Fondo | Diritto Italiano         |
| ISIN                | IT0001415303 | Categoria       | Azionario Asia Emergente |
| Armonizzato         | SI           | Valuta          | EUR                      |

### Stile gestionale/Obiettivo d'investimento

Il Fondo investe in titoli azionari di tutti i mercati finanziari industrializzati ed emergenti asiatici e dell'Oceania. L'obiettivo del fondo punta a conseguire un elevato ritorno sul capitale nel lungo periodo e si rivolge a investitori con un orizzonte temporale 4-7 anni.

#### Benchmark dichiarato

FTSE All World Series Asia Pacific TR Local

100%

#### Benchmark assegnato per l'analisi

MSCI Daily TR Gross Emerging Markets EM Asia USD

100%

(Tutti gli indici sono stati convertiti in €)

Commissione di ingresso

4,0%

Commissione di uscita

Commissione di switch

Commissione di gestione annua

2,00%

- TER (coefficiente di spesa totale) 2005

1,80%

- TER medio di categoria

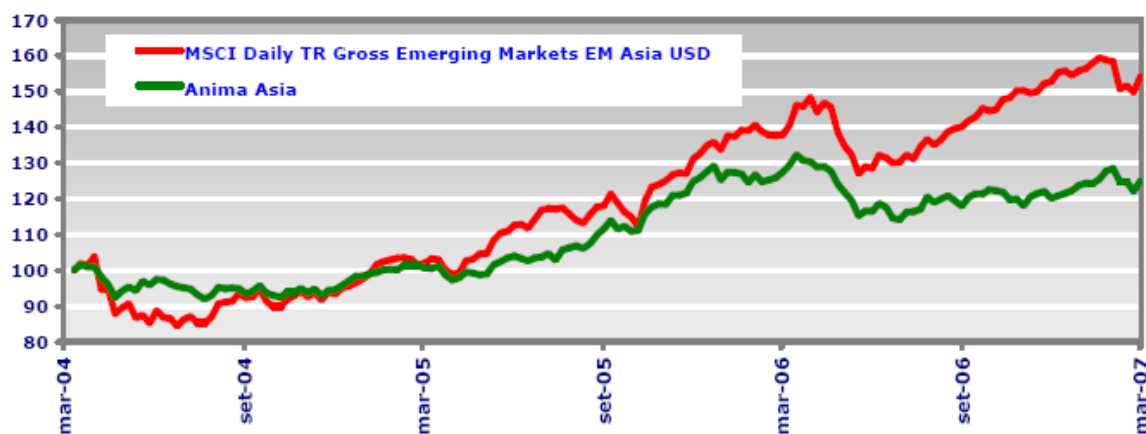
-

#### Performance di periodo

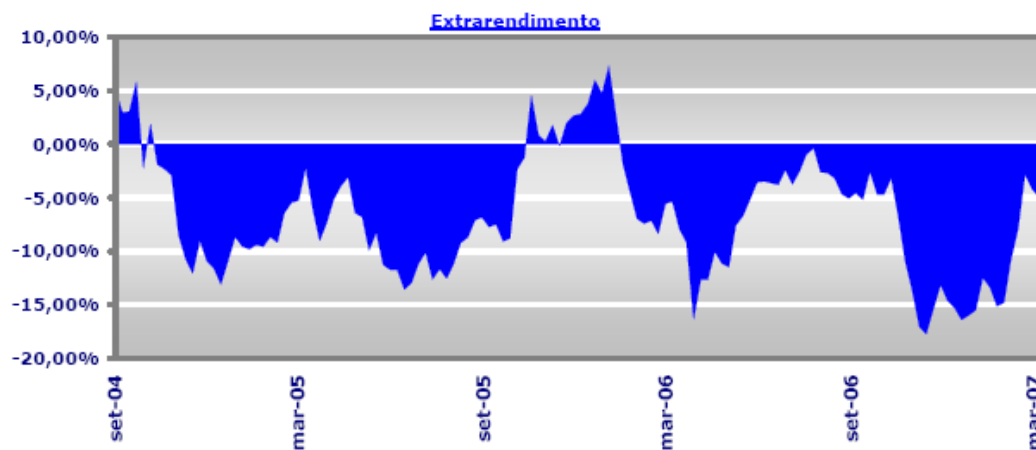
#### Performance annua

#### Volatilità annua

|                     |         |        |      |
|---------------------|---------|--------|------|
| Fondo               | 26,70%  | 8,27%  | N.d. |
| Benchmark assegnato | 54,41%  | 15,71% | N.d. |
| Extrarendimento     | -27,71% | -7,44% |      |



Il benchmark è stato nettizzato

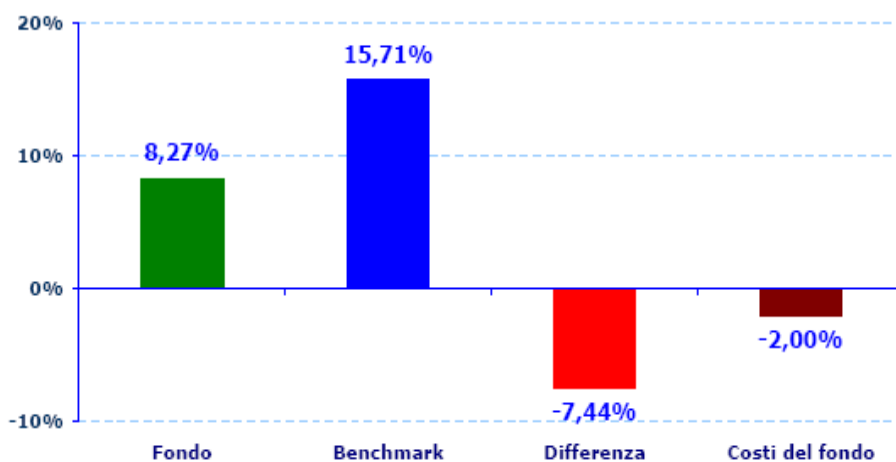


## Analisi costo/opportunità

*Ipotesi di investimento del medesimo controvalore  
nel fondo e nel benchmark in corrispondenza della data di analisi iniziale*

|                                      | Importo        | %            |
|--------------------------------------|----------------|--------------|
| Controvalore Investito al 23/03/2007 | € 58.774       |              |
| <b>Costo opportunità medio annuo</b> | <b>€ 4.373</b> | <b>7,44%</b> |
| <b>Commissioni di gestione annue</b> | <b>€ 1.175</b> | <b>2,00%</b> |

### Costo/opportunità medio annuo nel periodo analizzato



## Conclusioni

Il fondo evidenzia una significativa sottoperformance rispetto al benchmark assegnato, maggiormente rappresentativo dello stile di gestione seguito dal fondo rispetto al benchmark dichiarato. Su un orizzonte temporale di tre anni, la sottoperformance si aggira attorno al 7% annuo e da metà 2006 è significativamente peggiorata.